AUTODOC
Expert in auto parts!

Hvordan erstatte den nedre armen på fremre uavhengige fjæring på BMW X3 E83

Gjennomfør utskiftingen i følgende rekkefølge:

1

Plasser kileblokker under bakhjulene.

2

Løsne hjulfesteboltene.

3

Hev fronten på bilen og sikre den på støttene.

4

Fjern forhjulene.

5



Skru av nedre arm feste.

6



Koble fra frontlyktenes lyslengdesensorstang.

7

Fjern kjeglen fra kuleleddet på styrespindelen med en avtrekker.

8



Skru løs armfestet fra underrammen

9

Fjern armen.

10

Installer en ny arm.

11

Monter kuleleddet på styrespindelen.

12

Stram kuleleddfestet.

13

Skyv armen til underrammens kikkehull.

14

Løft opp styrespindelen.

15

Stram armestet til underrammen.

16

Koble til frontlyktenes lyslengdesensorstang.

17

Fjerne støtten fra under styrespindelen.

18

Installer hjulet.

19

Senk bilen og stram hjulboltene, arbeid på kryss.

Vi håper at denne informasjonen har vært nyttig for deg!

Opplæringsvideoer

Se våre detaljerte videoguider om din BMW X3 E83 reparasjon på vår YouTube-kanal. Se videoguider.

AutoDoc på nett

Høyeste kvalitet tverrarmer til din BMW X3 E83 er tilgjengelig hos AutoDoc. Gå til nettside.

AUTODOC — TOPP KVALITET OG RIMELIGE BILDELER PÅ NETTET

KVALITETSDELER

BMW

TVERRARMER

BMW X3 E83

TVERRARMER TIL BMW

TVERRARMER TIL BMW X3 E83

Forklaring:

Dokumentet inneholder kun generelle anbefalinger som kan være nyttige for deg når du utfører reparasjon eller utskiftingsarbeid. AutoDoc skal ikke holdes ansvarlig for eventuelle tap, skade, skade på eiendom, påløpt under reparasjon eller utskiftingsprosess på grunn av feil bruk eller feiltolkning av gitt informasjon.

AutoDoc skal ikke holdes ansvarlig for eventuelle feil og usikkerhet i denne guiden. Informasjonen gitt er kun for informative formål og kan ikke erstatte råd fra spesialister.

AutoDoc skal ikke holdes ansvarlig for feil eller farlig bruk av utstyr, verktøy og bildeler. AutoDoc anbefaler på det sterkeste å være forsiktig og følge sikkerhetsreglene når reparasjon eller utskiftingsarbeid utføres. Husk: bruk av lavkvalitets bildeler garantere deg ikke riktig nivå av trafikksikkerhet.

AUTODOC I SOSIALE MEDIER