



Slik bytter du
vindusviskere fremme på
en **Ford Focus MK2** –
veiledning

VIDEOVEILEDNING



Viktig!

Denne fremgangsmåten for bytte kan brukes for:

FORD Kuga Mk1 SUV 2.5, FORD Focus Mk2 Stasjonsvogn (DA_, FFS, DS) 1.6 TDCi, FORD Focus Mk2 Stasjonsvogn (DA_, FFS, DS) 2.0 TDCi, FORD Focus Mk2 Hatchback (DA_, HCP, DP) 1.6 TDCi, FORD Focus Mk2 Hatchback (DA_, HCP, DP) 2.0 TDCi, FORD Focus Mk2 Hatchback (DA_, HCP, DP) 1.6, FORD Focus Mk2 Hatchback (DA_, HCP, DP) 2.0, FORD Focus Mk2 Sedan (DB_, FCH, DH) 1.6 TDCi, FORD Focus Mk2 Hatchback (DA_, HCP, DP) 1.6 Ti, FORD Focus Mk2 Hatchback (DA_, HCP, DP) 1.4, FORD Focus Mk2 Stasjonsvogn (DA_, FFS, DS) 1.4, FORD Focus Mk2 Stasjonsvogn (DA_, FFS, DS) 1.6, FORD Focus Mk2 Stasjonsvogn (DA_, FFS, DS) 1.6 Ti, FORD Focus Mk2 Stasjonsvogn (DA_, FFS, DS) 2.0, FORD Focus Mk2 Hatchback (DA_, HCP, DP) 1.8 TDCi, (+ 33)

Trinnene kan variere litt, avhengig av designet på bilen.

Utskifting: vindusviskere – Ford Focus MK2. AUTODOC anbefaler:

- Bytt alltid frontviskerbladene samlet. Det vil sikre en effektiv og enhetlig rengjøring av frontruten.
- Ikke forveksle vindusviskerne på fører- og passasjersiden.
- Utskiftingsprosedyren for begge vindusviskerne er identisk.
- Merk: Alt arbeid på bilen – Ford Focus MK2 – må utføres med motoren koblet ut.

GJENNOMFØR UTSKIFTINGEN I FØLGENDE REKKEFØLGE:


1

Klargjør de nye vindusviskerne.



2

Trekk viskerarmen bort fra glassoverflaten til den stopper.



3

Snu viskerbladet nitti grader.



4

Fjern bladet fra viskerarmen.




Utskifting: vindusviskere – Ford Focus MK2. Tips:

- Når du erstatter viskerblad, vær forsiktig slik at den fjærbelastede viskerarmen ikke smeller mot ruten.

5

Installer det nye viskerbladet, og trykk viskerarmen forsiktig ned mot ruten.




Utskifting: vindusviskere – Ford Focus MK2. Tips fra AUTODOCs eksperter:

- Ikke berør arbeidsgummikanten påviskerbladet for å unngå skader på grafittbelegget.
- Pass på at bladets gummlist sitter tett på glasset langs hele lengden.


6

Slå på tenningen.



7

Sjekk vindusviskerens ytelse etter installasjonen. Bladene skal ikke overlappe eller bumpe mot frontruten.



GODT GJORT! 👍

SE FLERE VEILEDNINGER

AUTODOC – TOPP KVALITET OG RIMELIGE BILDELER PÅ NETTET

AUTODOC-APPEN: SIKRE DEG GODE TILBUD I DEN PRAKTISKE
APPEN VÅR

The advertisement features two smartphones. The left one shows the app's search and offers page for a Mercedes-Benz 2.1 Pritsche (901, 902) engine, with a 'TODAY'S OFFERS' section showing a tire and a filter, and a 'CATEGORIES' section listing 'Axel Mount', 'Steering Whe', and 'Spark, G'. The right smartphone displays the 'AUTODOC+' logo and various car parts like wheels, suspension components, and engine parts. To the right of the phones are three dark buttons: 'GET IT ON Google Play', 'Download on the App Store', and 'Download'.

ET STORT UTVALG AV RESERVEDELER TIL BILEN DIN

KJØP RESERVEDELER FOR FORD

VINDUSVISKERE: ET STORT UTVALG

VELG BILDELER FOR FORD FOCUS MK2

VINDUSVISKERE FOR FORD: KJØP NÅ

**VINDUSVISKERE FOR FORD FOCUS MK2: DE BESTE
TILBUDENE OG SALGENE**

ⓘ ANSVARFRASKRIVELSE:

Dokumentet inneholder kun generelle anbefalinger som kan være til hjelp ved reparasjoner eller utskiftninger. AUTODOC er ikke ansvarlig for tap, personskader, skader på eiendom som oppstår under reparasjonen eller utskiftningen på grunn av feilaktig bruk eller feiltolkning av de opplysningene som er stilt til rådighet.

AUTODOC er ikke ansvarlig for noen mulige feil og usikkerheter i denne veiledningen. Opplysningene er kun stilt til rådighet som informasjon og kan ikke erstatte veiledninger fra en spesialist.

AUTODOC er ikke ansvarlig for feil eller farlig bruk av apparater, verktøy eller bildeler. AUTODOC anbefaler sterkt å være forsiktig og følge sikkerhetsreglene ved gjennomføring av reparasjon eller utskiftning. Husk: Bruk av bildeler av mindreverdige kvalitet garanterer ikke at du oppnår riktig nivå av trafiksikkerhet.

© Copyright 2022 – Alt innhold, særlig tekster, fotografier og grafikker er beskyttet av opphavsrett. Alle rettigheter, inkludert mangfoldiggjørelse, kunngjøring, bearbeiding og oversettelse forbeholdes AUTODOC GmbH.