AUTODOC CLUB

Slik bytter du kileribberem på en **AUDI A5 B8 Coupé (8T3)** – veiledning

LIGNENDE VIDEOVEILEDNING

Denne videoen viser fremgangsmåten for bytte av en lignende bildel i en annen bil

Viktig!

Denne fremgangsmåten for bytte kan brukes for:
AUDI A5 B8 Coupé (8T3) 2.0 TFSI, AUDI A5 B8 Coupé (8T3) 2.0 TFSI quattro

Trinnene kan variere litt, avhengig av designet på bilen.

Denne veiledningen ble laget på grunnlag av fremgangsmåten for bytte av en lignende bildel på en: AUDI A4 B8 Sedan (8K2) 2.0 TFSI Flexfuel quattro

UTSKIFTING: KILERIBBEREM – AUDI A5 B8 COUPÉ (8T3). LISTE MED VERKTØYET DU KAN TRENGE:

- Kombinasjonsnøkkel #16
- Skjermtrekk

Kjøp verktøy

Utskifting: kileribberem – AUDI A5 B8 Coupé (8T3). AUTODOC anbefaler:

- Alt arbeid bør utføres med motoren av.

UTSKIFTING: KILERIBBEREM – AUDI A5 B8 COUPÉ (8T3). ANBEFALT REKKEFØLGE FOR TRINNENE:

1 Åpne panseret.

2 Bruk et deksel for å beskytte skjermen for å unngå skader på lakken og plastdelene på bilen.

3 Løft bilen med en jekk eller plasser den over en smøregrav.

4 Dra Poly-V-belte strammeren til side. Bruk en kombinasjonsnøkkel #16.

5 Ta bort Poly-V-beltet.



Utskifting: kileribberem – AUDI A5 B8 Coupé (8T3). Tips:

- Sjekk tilstanden av strammehjulet og løpehjulet. Erstatt de hvis det er nødvendig.

6 Returner strammehjulet til dens originale posisjon. Bruk en kombinasjonsnøkkel #16.

7 Monter Poly-V-beltet.

Utskifting: kileribberem – AUDI A5 B8 Coupé (8T3). AUTODOCs eksperter anbefaler:

- Vær sikker på at Poly-V-beltet sitter stramt inntil alle reimhjulene.

8 Dra Poly-V-belte strammeren til side. Bruk en kombinasjonsnøkkel #16.



9 Sett kilereimen på remstrammeren.

10 Returner strammehjulet til dens originale posisjon. Bruk en kombinasjonsnøkkel #16.



11 Senk bilen.

12 Kjør motoren i noen minutter. Dette er nødvendig for å påse at komponentene fungerer korrekt.

13 Slå av motoren.

14 Fjern beskyttelsestrekket fra skjermen.

15 Lukk panseret.

GODT GJORT!

SE FLERE VEILEDNINGER

AUTODOC — TOPP KVALITET OG RIMELIGE BILDELER PÅ NETTET

AUTODOC-APPEN: SIKRE DEG GODE TILBUD I DEN PRAKTISKE APPEN VÅR

ET STORT UTVALG AV RESERVEDELER TIL BILEN DIN

KILERIBBEREM: ET STORT UTVALG

ⓘ ANSVARSFRASKRIVELSE:

Dokumentet inneholder kun generelle anbefalinger som kan være til hjelp ved reparasjoner eller utskiftninger. AUTODOC er ikke ansvarlig for tap, personskader, skader på eiendom som oppstår under reparasjonen eller utskiftningen på grunn av feilaktig bruk eller feiltolking av de opplysningene som er stilt til rådighet.

AUTODOC er ikke ansvarlig for noen mulige feil og usikkerheter i denne veiledningen. Opplysningene er kun stilt til rådighet som informasjon og kan ikke erstatte veiledninger fra en spesialist.

AUTODOC er ikke ansvarlig for feil eller farlig bruk av apparater, verktøy eller bildeler. AUTODOC anbefaler sterkt å være forsiktig og følge sikkerhetsreglene ved gjennomføring av reparasjon eller utskiftning. Husk: Bruk av bildeler av mindreverdig kvalitet garanterer ikke at du oppnår riktig nivå av trafikksikkerhet.

© Copyright 2022 – Alt innhold, særlig tekster, fotografier og grafikker er beskyttet av opphavsrett. Alle rettigheter, inkludert mangfoldiggjørelse, kunngjøring, bearbeiding og oversettelse forbeholdes AUTODOC GmbH.