



Slik bytter du  
drivstoffilter på en **VW**  
**Passat B7 sedan** –  
veiledning

## VIDEOVEILEDNING



### **Viktig!**

Denne fremgangsmåten for bytte kan brukes for:

VW Passat B7 Sedan (362) 1.6 TDI, VW Passat B7 Sedan (362) 2.0 TDI, VW Passat B7 Sedan (362) 2.0 TDI 4motion, VW Passat B7 Variant (365) 1.6 TDI, VW Passat B7 Variant (365) 2.0 TDI, VW Passat B7 Variant (365) 2.0 TDI 4motion, VW Sharan II (7N1, 7N2) 2.0 TDI 4motion, VW Sharan II (7N1, 7N2) 2.0 TDI, VW Tiguan I (5N) 2.0 TDI 4motion, VW Passat CC (357) 2.0 TDI, VW CC (358) 2.0 TDI, VW Tiguan I (5N) 2.0 TDI, VW Passat CC (357) 2.0 TDI 4motion, VW Passat NMS (A32, A33) 2.0 TDI, VW CC (358) 2.0 TDI 4motion, (+ 5)

Trinnene kan variere litt, avhengig av designet på bilen.

UTSKIFTING: DRIVSTOFFILTER – VW PASSAT B7  
SEDAN. VERKTØYET DU KAN TRENGE:



- Universal rengjøringspray
- Momentnøkkel
- Torx bits T15
- Skrallenøkkel
- Flat skrutrekker
- Manuell sugepumpe for væsker
- Skjermtrekk

**KJØP VERKTØY**


Utskifting: drivstoffilter – VW Passat B7 sedan. Tips fra AUTODOC:

- Sørg for tilstrekkelig ventilasjon av arbeidsplassen. Drivstoffdamp er giftig.
- Alt arbeid bør utføres med motoren av.

## UTSKIFTING: DRIVSTOFFILTER – VW PASSAT B7 SEDAN. BRUK FØLGENDE FREMGANGSMÅTE:


1

Åpne panseret.




2

Bruk et deksel for å beskytte skjermen for å unngå skader på lakken og plastdelene på bilen.



3

Rengjør drivstoffilterhuset og -dekselet. Bruk universal rengjøringspray.




4

Skruløs festene til dekselet til drivstoffilterhuset. Bruk Torx T15. Bruk en skrallenøkkel.




5

Fjern dekselet til drivstoffilterhuset. Bruk en flat skrutrekker.



6

Ta ut drivstoffilteret. Bruk en flat skrutrekker.




Utskifting: drivstoffilter – VW Passat B7 sedan. AUTODOC anbefaler:

- Vær forsiktig! Det kan lekke drivstoff fra filterhuset og slangene.

7

Plasser den gamle filterpatronen i beholderen.



8

Tapp drivstoffet ut av drivstoffilterhuset. Bruk en manuell sugepumpe for væsker.




9

Rengjør drivstoffilterhuset og -dekselet.



10

Sett inn et nytt drivstoffilter.




### Utskifting: drivstoffilter – VW Passat B7 sedan. Tips:

- Se til at drivstoffilteret er riktig posisjonert. Ta i betraktning merket for drivstoffets retning.
- Pass på at ikke støv og smuss trenger seg inn i filterhuset til drivstoffilteret under montering.
- Obs! Bruk kvalitetsfilter – VW Passat B7 sedan.

11

Monter og stram lokket på drivstoffilterhuset. Bruk Torx T15. Bruk en skrallenøkkel.



12

Stram festene til dekselet til drivstoffilterhuset. Bruk Torx T15. Bruk en momentnøkkel. Stram den til 6 Nm dreiemoment.



13

Koble til skanne- og serviceverktøyet og sett drivstoffsystemet i driftsmodus. Det er nødvendig for at drivstoffsystemet skal bli helt fylt opp med drivstoff.



14

Slå på tenningen.

15

Koble fra skanne- og serviceverktøyet.



16

Kjør motoren i noen minutter. Dette er nødvendig for å påse at komponentene fungerer korrekt.




17

Slå av motoren.

18

Fjern beskyttelsestrekket fra skjermen.



19

Lukk panseret.



Utskifting: drivstoffilter – VW Passat B7 sedan. Profesjonelle anbefalinger:

- For å beskytte miljøet mot forurensning, vær sikker på å kvitt deg med bruktefilter på spesialavfall stasjon.

**GODT GJORT!** 👍

**SE FLERE VEILEDNINGER**



## AUTODOC – TOPP KVALITET OG RIMELIGE BILDELER PÅ NETTET

AUTODOC-APPEN: SIKRE DEG GODE TILBUD I DEN PRAKTISKE APPEN VÅR



The advertisement features two smartphones. The left phone displays the app's search and offers page for a Mercedes-Benz 2.1 Pritsche (901, 902) engine, showing a 'TODAY'S OFFERS' section with a tire and filter, a 'Daily check' section, and 'CATEGORIES' including 'Axel Mount', 'Steering Whe', and 'Spark, G'. The right phone displays the 'AUTODOC+' logo and a grid of various car parts like wheels, suspension components, and engine parts. To the right of the phones are three dark buttons: 'GET IT ON Google Play', 'Download on the App Store', and a simple 'Download' button.

**ET STORT UTVALG AV RESERVEDELER TIL BILEN DIN**

**KJØP RESERVEDELER FOR VW**

**DRIVSTOFFILTER: ET STORT UTVALG**

**VELG BILDELER FOR VW PASSAT B7 SEDAN**

**DRIVSTOFFILTER FOR VW: KJØP NÅ**

**DRIVSTOFFILTER FOR VW PASSAT B7 SEDAN: DE BESTE  
TILBUDENE OG SALGENE**

## **ⓘ ANSVARFRASKRIVELSE:**

Dokumentet inneholder kun generelle anbefalinger som kan være til hjelp ved reparasjoner eller utskiftninger. AUTODOC er ikke ansvarlig for tap, personskader, skader på eiendom som oppstår under reparasjonen eller utskiftningen på grunn av feilaktig bruk eller feiltolkning av de opplysningene som er stilt til rådighet.

AUTODOC er ikke ansvarlig for noen mulige feil og usikkerheter i denne veiledningen. Opplysningene er kun stilt til rådighet som informasjon og kan ikke erstatte veiledninger fra en spesialist.

AUTODOC er ikke ansvarlig for feil eller farlig bruk av apparater, verktøy eller bildeler. AUTODOC anbefaler sterkt å være forsiktig og følge sikkerhetsreglene ved gjennomføring av reparasjon eller utskiftning. Husk: Bruk av bildeler av mindreverdige kvalitet garanterer ikke at du oppnår riktig nivå av trafiksikkerhet.

© Copyright 2021 – Alt innhold, særlig tekster, fotografier og grafikker er beskyttet av opphavsrett. Alle rettigheter, inkludert mangfoldiggjørelse, kunngjøring, bearbeiding og oversettelse forbeholdes AUTODOC GmbH.