

 **AUTODOC CLUB**

Slik bytter du tennspole
på en **CITROËN C4**
Spacetourer (3D_) –
veiledning

LIGNENDE VIDEOVEILEDNING



Denne videoen viser fremgangsmåten for bytte av en lignende bildel i en annen bil


Viktig!

Denne fremgangsmåten for bytte kan brukes for:
CITROËN C4 Spacetourer (3D_) 1.6 THP 165

Trinnene kan variere litt, avhengig av designet på bilen.

Denne veiledningen ble laget på grunnlag av fremgangsmåten for bytte av en lignende bildel på en: PEUGEOT 308 I Hatchback (4A, 4C) 1.6 16V

UTSKIFTING: TENNSPOLE – CITROËN C4
 SPACETOURER (3D_). LISTE MED VERKTØYET DU KAN
 TRENGE:



- Elektrospray
- Flat skrutrekker
- Skjermtrekk
- Demonteringsverktøy for tennspole

Kjøp verktøy

Utskifting: tennspole – CITROËN C4 Spacetourer (3D_). AUTODOC anbefaler:


- Fremgangsmåten er den samme for tennspolene til alle sylindrene.
- Alt arbeid bør utføres med motoren av.

UTSKIFTING: TENNSPOLE – CITROËN C4 SPACETOURER (3D_). ANBEFALT REKKEFØLGE FOR TRINNENE:


1 Åpne panseret.

2 Bruk et deksel for å beskytte skjermen for å unngå skader på lakken og plastdelene på bilen.

3 Koble kontaktene fra tennspolene.




4 Fjern kontakten fra tennspolen.



5

Lirk opp tennspolen. Bruk avtrekker for tennspoler. Fjern også tennspolen fra hullet til tennpluggen i sylinderhodet.




6

Fjern skitt, støv og smuss fra innsiden av hullet til tennpluggen i sylinderhodet.




7

Installer også den nye tennspolen i hullet til tennpluggen i sylinderhodet. Pass på at du hører et klikk som indikerer at den er låst på plass.



8

Behandle pluggen til tennspolen med elektrospy. Sprayen beskytter den elektriske kontakten mot korrosjon og oksidasjon, samt reduserer kontaktmotstand.



9 Plugg inn kontaktene til tennspolene.



10 Lås kontakten.



11 Fjern beskyttelsestrekket fra skjermen.

12 Lukk panseret.

GODT GJORT! 

SE FLERE VEILEDNINGER

AUTODOC – TOPP KVALITET OG RIMELIGE BILDELER PÅ NETTET

AUTODOC-APPEN: SIKRE DEG GODE TILBUD I DEN PRAKTISKE APPEN VÅR

GET IT ON
Google Play

Download on the
App Store

Download

ET STORT UTVALG AV RESERVEDELER TIL BILEN DIN

TENNSPOLE: ET STORT UTVALG

ANSVARFRASKRIVELSE:

Dokumentet inneholder kun generelle anbefalinger som kan være til hjelp ved reparasjoner eller utskiftninger. AUTODOC er ikke ansvarlig for tap, personskader, skader på eiendom som oppstår under reparasjonen eller utskiftningen på grunn av feilaktig bruk eller feiltolkning av de opplysningene som er stilt til rådighet.

AUTODOC er ikke ansvarlig for noen mulige feil og usikkerheter i denne veiledningen. Opplysningene er kun stilt til rådighet som informasjon og kan ikke erstatte veiledninger fra en spesialist.

AUTODOC er ikke ansvarlig for feil eller farlig bruk av apparater, verktøy eller bildeler. AUTODOC anbefaler sterkt å være forsiktig og følge sikkerhetsreglene ved gjennomføring av reparasjon eller utskiftning. Husk: Bruk av bildeler av mindreverdige kvalitet garanterer ikke at du oppnår riktig nivå av trafiksikkerhet.

© Copyright 2021 – Alt innhold, særlig tekster, fotografier og grafikker er beskyttet av opphavsrett. Alle rettigheter, inkludert mangfoldiggjørelse, kunngjøring, bearbeiding og oversettelse forbeholdes AUTODOC GmbH.