



Slik bytter du luftfilter på
en **Ford Mondeo Mk3**
sedan – veiledning

VIDEOVEILEDNING




Viktig!

Denne fremgangsmåten for bytte kan brukes for:

FORD Mondeo Mk3 Stasjonsvogn (BWY) 2.2 TDCi, FORD Mondeo Mk3 Sedan (B4Y) 1.8 16V, FORD Mondeo Mk3 Sedan (B4Y) 2.5 V6 24V, FORD Mondeo Mk3 Sedan (B4Y) 2.0 16V DI / TDDi / TDCi, FORD Mondeo Mk3 Sedan (B4Y) 2.0 16V TDDi / TDCi, FORD Mondeo Mk3 Hatchback (B5Y) 1.8 16V, FORD Mondeo Mk3 Stasjonsvogn (BWY) 1.8 16V, FORD Mondeo Mk3 Hatchback (B5Y) 2.0 16V, FORD Mondeo Mk3 Stasjonsvogn (BWY) 2.0 16V, FORD Mondeo Mk3 Hatchback (B5Y) 2.5 V6 24V, FORD Mondeo Mk3 Stasjonsvogn (BWY) 2.5 V6 24V, FORD Mondeo Mk3 Hatchback (B5Y) 2.0 16V DI / TDDi / TDCi, FORD Mondeo Mk3 Stasjonsvogn (BWY) 2.0 16V DI / TDDi / TDCi, FORD Mondeo Mk3 Hatchback (B5Y) 2.0 16V TDDi / TDCi, FORD Mondeo Mk3 Stasjonsvogn (BWY) 2.0 16V TDDi / TDCi, (+ 14)

Trinnene kan variere litt, avhengig av designet på bilen.

UTSKIFTING: LUFTFILTER – FORD MONDEO MK3
SEDAN. VERKTØYET DU KAN TRENGE:



- Pipenøkkelinnsats # 7
- Mikrofiberhåndkle
- Skrallenøkkel
- Skjermtrekk
- Phillips-skrutrekker

KJØP VERKTØY

Utskifting: luftfilter – Ford Mondeo Mk3 sedan. AUTODOC anbefaler:

- Følg vilkårene, anbefalingene og kravene for delens drift angitt av produsenten.
- Alt arbeid bør utføres med motoren av.

UTSKIFTING: LUFTFILTER – FORD MONDEO MK3 SEDAN. ANBEFALT REKKEFØLGE FOR TRINNENE:

1

Åpne panseret.

2

Bruk et deksel for å beskytte skjermen for å unngå skader på lakken og plastdelene på bilen.



3

Løsne festeskruene på luftfilterdekslet. Bruk en Philips-skrutrekker.



- 4 Løsne låseklemmene som kobler luftfilterkanalen til luftfilterhuset. Bruk en pipenøkkelinnsats #7. Bruk en skrallenøkkel.



- 5 Ta bort luftfilterkanalen fra luftfilterhuset.



- 6 Ta av filterlokket.




AUTODOC anbefaler:

- Utskifting: luftfilter – Ford Mondeo Mk3 sedan. Ikke bruk for mye kraft når du fjerner delen, den kan bli skadet.

7

Dekk til slangen for luftinntaket med en mikrofiberklut for å forhindre at støv og smuss kommer seg inn i systemet.




8

Fjern filterelementet fra filterhuset.



9

Rengjør luftfilterdekselet og huset.



Utsifting: luftfilter – Ford Mondeo Mk3 sedan. AUTODOCs eksperter anbefaler:

- Før du rengjør luftfilterdekselet og huset, dekk til delene av luftkanalen, luftmengdemåleren (om tilgjengelig) gasspjeldet med en ren klut.

10

Sett inn et nytt filterelement i filterhuset. Sjekk at filterkanten sitter stramt på huset.



AUTODOC anbefaler:

- Utskifting: luftfilter – Ford Mondeo Mk3 sedan. Pass på at du plasser filterelementet riktig. Unngå feil innretting.
- Sørg for at du bare bruker kvalitetsfiltre.
- Pass på at ikke støv og smuss trenger seg inn i luftfilterhuset under montering.

11

Fjern mikrofiberkluten fra luftinntaksslangen.



12

Monter luftfilterkanalhuset.




13 Sett på luftfilterdekslet igjen. Fest det.




AUTODOC anbefaler:

- Utskifting: luftfilter – Ford Mondeo Mk3 sedan. Unngå å bruke for mye kraft ved monteringen, det kan skade delen.

14 Skru fast låseklemmene som kobler luftfilterkanalen til luftfilterhuset. Bruk en pipenøkkelinnsats #7. Bruk en skrallenøkkel.




15 Skru festeskrue på luftfilterdekslet. Bruk en Philips-skrutrekker.



16

Fjern beskyttelsestrekket fra skjermen.



17

Lukk panseret.

**GODT GJORT!** [SE FLERE VEILEDNINGER](#)

AUTODOC – TOPP KVALITET OG RIMELIGE BILDELER PÅ NETTET

AUTODOC-APPEN: SIKRE DEG GODE TILBUD I DEN PRAKTISKE APPEN VÅR



The advertisement features two smartphones. The left one shows the app's search and offers page for a Mercedes-Benz 2.1 Pritsche (901, 902) engine, with a 'TODAY'S OFFERS' section showing a tire and filter, and a 'CATEGORIES' section with items like 'Axel Mounting Steering Wheel' and 'Spark, G...'. The right smartphone displays the Autodoc logo and various car parts. To the right of the phones are three dark buttons: 'GET IT ON Google Play', 'Download on the App Store', and 'Download'.

ET STORT UTVALG AV RESERVEDELER TIL BILEN DIN

KJØP RESERVEDELER FOR FORD

LUFTFILTER: ET STORT UTVALG

VELG BILDELER FOR FORD MONDEO MK3 SEDAN

LUFTFILTER FOR FORD: KJØP NÅ

**LUFTFILTER FOR FORD MONDEO MK3 SEDAN: DE BESTE
TILBUDENE OG SALGENE**

ⓘ ANSVARFRASKRIVELSE:

Dokumentet inneholder kun generelle anbefalinger som kan være til hjelp ved reparasjoner eller utskiftninger. AUTODOC er ikke ansvarlig for tap, personskader, skader på eiendom som oppstår under reparasjonen eller utskiftningen på grunn av feilaktig bruk eller feiltolkning av de opplysningene som er stilt til rådighet.

AUTODOC er ikke ansvarlig for noen mulige feil og usikkerheter i denne veiledningen. Opplysningene er kun stilt til rådighet som informasjon og kan ikke erstatte veiledninger fra en spesialist.

AUTODOC er ikke ansvarlig for feil eller farlig bruk av apparater, verktøy eller bildeler. AUTODOC anbefaler sterkt å være forsiktig og følge sikkerhetsreglene ved gjennomføring av reparasjon eller utskiftning. Husk: Bruk av bildeler av mindreverdige kvalitet garanterer ikke at du oppnår riktig nivå av trafiksikkerhet.

© Copyright 2022 – Alt innhold, særlig tekster, fotografier og grafikker er beskyttet av opphavsrett. Alle rettigheter, inkludert mangfoldiggjørelse, kunngjøring, bearbeiding og oversettelse forbeholdes AUTODOC GmbH.