



Slik bytter du dynamo på
en bil

VIDEOVEILEDNING



NØDVENDIGE VERKTØY:



- Kombinasjonsnøkkel
- Kraftpipe
- Skrallenøkkel
- Skjermtrekk


KJØP VERKTØY

Vennligst merk deg!

- Dersom du ikke får dynamoen sjekket i tide, kan det medføre at den blir defekt og at batteriet hele tiden har for lite strøm eller at det er helt utladet, noe som fører til at det svikter til slutt. Dersom noe av dette skjer, vil det være umulig å starte bilen på vanlig måte.
- Alt arbeid må utføres når motoren er slått av og avkjølt.
- Ikke koble fra batteripolene mens motoren er i gang.
- Isoler batteripolene for å unngå kortslutninger.

1

Koble fra batteriets minuspol.




2

Fjern alle komponentene som hindrer tilgangen til dynamoen og reimstrammermekanismen.

3

Løsne spenningen på drivreimen til dynamoen.




4 Fjern drivreimen til dynamoen.



5 Løsne festene til ledningene for å koble dem fra.



6 Skru løs festene til dynamoen.



7 Fjern dynamoen.



8 Monter den nye komponenten.

9 Stram festene til dynamoen.

10 Koble til ledningene ved å stramme festene.

11 Monter drivreimen til dynamoen.

12

Juster spenningen på drivreimen til dynamoen.

13

Monter alle komponentene som ble fjernet i motsatt rekkefølge.

AUTODOC – TOPP KVALITET OG RIMELIGE BILDELER PÅ NETTET

AUTODOC-APPEN: SIKRE DEG GODE TILBUD I DEN PRAKTISKE APPEN VÅR

ET STORT UTVALG AV RESERVEDELER TIL BILEN DIN

DYNAMO: ET STORT UTVALG

ⓘ ANSVARFRASKRIVELSE:

Dokumentet inneholder kun generelle anbefalinger som kan være til hjelp ved reparasjoner eller utskiftninger. AUTODOC er ikke ansvarlig for tap, personskader, skader på eiendom som oppstår under reparasjonen eller utskiftningen på grunn av feilaktig bruk eller feiltolkning av de opplysningene som er stilt til rådighet.

AUTODOC er ikke ansvarlig for noen mulige feil og usikkerheter i denne veiledningen. Opplysningene er kun stilt til rådighet som informasjon og kan ikke erstatte veiledninger fra en spesialist.

AUTODOC er ikke ansvarlig for feil eller farlig bruk av apparater, verktøy eller bildeler. AUTODOC anbefaler sterkt å være forsiktig og følge sikkerhetsreglene ved gjennomføring av reparasjon eller utskiftning. Husk: Bruk av bildeler av mindreverdige kvalitet garanterer ikke at du oppnår riktig nivå av trafiksikkerhet.

© Copyright 2023 – Alt innhold, særlig tekster, fotografier og grafikker er beskyttet av opphavsrett. Alle rettigheter, inkludert mangfoldiggjørelse, kunngjøring, bearbeiding og oversettelse forbeholdes AUTODOC SE.