



Slik bytter du
kileribberem på en **OPEL**
Astra G Coupé (T98) –
veiledning

LIGNENDE VIDEOVEILEDNING



Denne videoen viser fremgangsmåten for bytte av en lignende bildel i en annen bil

ⓘ Viktig!

Denne fremgangsmåten for bytte kan brukes for:
OPEL Astra G Coupé (T98) 2.2 DTI (F07)

Trinnene kan variere litt, avhengig av designet på bilen.

Denne veiledningen ble laget på grunnlag av fremgangsmåten for bytte av en lignende bildel på en: OPEL Zafira A (T98) 2.0 DI 16V (F75)

UTSKIFTING: KILERIBBEREM – OPEL ASTRA G COUPÉ
(T98). VERKTØYET DU TRENGER:



• Kombinasjonsnøkkel #19

• Skjermtrekk

Kjøp verktøy

Utskifting: kileribberem – OPEL Astra G Coupé (T98). AUTODOC anbefaler:

- Alt arbeid bør utføres med motoren av.

UTSKIFTING: KILERIBBEREM – OPEL ASTRA G COUPÉ (T98). ANBEFALT REKKEFØLGE FOR TRINNENE:

1 Åpne panseret.

2 Bruk et deksel for å beskytte skjermen for å unngå skader på lakken og plastdelene på bilen.

3 Løft bilen med en jekk eller plasser den over en smøregrav.

4 Dra Poly-V-belte strammeren til side. Bruk en kombinasjonsnøkkel #19.



5 Ta bort Poly-V-beltet.



Utskifting: kileribberem – OPEL Astra G Coupé (T98). Tips:

- Sjekk tilstanden av strammehjulet og løpehjulet. Erstatt de hvis det er nødvendig.


6

Returner strammehjulet til dens originale posisjon. Bruk en kombinasjonsnøkkel #19.



7

Monter Poly-V-beltet.




Utskifting: kileribberem – OPEL Astra G Coupé (T98). Tips fra AUTODOC:

- Vær sikker på at Poly-V-beltet sitter stramt inntil alle reimhjulene.


8

Dra Poly-V-belte strammeren til side. Bruk en kombinasjonsnøkkel #19.



9

Sett kilereimen på remstrammeren.



10

Returner strammehjulet til dens originale posisjon. Bruk en kombinasjonsnøkkel #19.



11

Senk bilen.

12

Fjern beskyttelsestrekket fra skjermen.

13

Lukk panseret.

GODT GJORT! 

SE FLERE VEILEDNINGER

AUTODOC – TOPP KVALITET OG RIMELIGE BILDELER PÅ NETTET

AUTODOC-APPEN: SIKRE DEG GODE TILBUD I DEN PRAKTISKE APPEN VÅR

GET IT ON
Google Play

Download on the
App Store

Download

ET STORT UTVALG AV RESERVEDELER TIL BILEN DIN

KILERIBBEREM: ET STORT UTVALG

ⓘ ANSVARFRASKRIVELSE:

Dokumentet inneholder kun generelle anbefalinger som kan være til hjelp ved reparasjoner eller utskiftninger. AUTODOC er ikke ansvarlig for tap, personskader, skader på eiendom som oppstår under reparasjonen eller utskiftningen på grunn av feilaktig bruk eller feiltolkning av de opplysningene som er stilt til rådighet.

AUTODOC er ikke ansvarlig for noen mulige feil og usikkerheter i denne veiledningen. Opplysningene er kun stilt til rådighet som informasjon og kan ikke erstatte veiledninger fra en spesialist.

AUTODOC er ikke ansvarlig for feil eller farlig bruk av apparater, verktøy eller bildeler. AUTODOC anbefaler sterkt å være forsiktig og følge sikkerhetsreglene ved gjennomføring av reparasjon eller utskiftning. Husk: Bruk av bildeler av mindreverdige kvalitet garanterer ikke at du oppnår riktig nivå av trafikksikkerhet.

© Copyright 2022 – Alt innhold, særlig tekster, fotografier og grafikker er beskyttet av opphavsrett. Alle rettigheter, inkludert mangfoldiggjørelse, kunngjøring, bearbeiding og oversettelse forbeholdes AUTODOC GmbH.