



Slik bytter du frontlykter
på en **OPEL Corsa B Van**
(S93) – veiledning

LIGNENDE VIDEOVEILEDNING



Denne videoen viser fremgangsmåten for bytte av en lignende bildel i en annen bil

Viktig!


Denne fremgangsmåten for bytte kan brukes for:

OPEL Corsa B Van (S93) 1.4 i (F08, W5L), OPEL Corsa B Van (S93) 1.7 D (F08, W5L)

Trinnene kan variere litt, avhengig av designet på bilen.

Denne veiledningen ble laget på grunnlag av fremgangsmåten for bytte av en lignende bildel på en: OPEL Corsa B Hatchback (S93) 1.4 i (F08, F68, M68)

UTSKIFTING: FRONTLYKTER – OPEL CORSA B VAN
(S93). VERKTØYET DU KAN TRENGE:



• Malerteip

• Phillips-skrutrekker

Kjøp verktøy

Utskifting: frontlykter – OPEL Corsa B Van (S93). AUTODOCs eksperter anbefaler:

- Utskiftingsprosedyren er identisk for høyre og venstre hovedlys.
- Merk: Alt arbeid på bilen – OPEL Corsa B Van (S93) – må utføres med motoren koblet ut.

GJENNOMFØR UTSKIFTINGEN I FØLGENDE REKKEFØLGE:

1

Åpne panseret.


2

Bruk maskeringstapen for å hindre at bildeler av plast og lakkert metall blir skadet.



3

Skruløs hovedlys festene. Bruk en Philips-skrutrekker.



4

Fjern hovedlyset.




AUTODOC anbefaler:

- Utskifting: frontlykter – OPEL Corsa B Van (S93). Ikke bruk for mye kraft når du fjerner delen, den kan bli skadet.


5

Fjern sokkelen sammen med pærene.




6

Monter sokkelen sammen med pærene.



7

Monter det nye hovedlyset.




AUTODOC anbefaler:

- Utskifting: frontlykter – OPEL Corsa B Van (S93). Unngå å bruke for mye kraft ved monteringen, det kan skade delen.

8

Skru inn hovedlysfestene. Bruk en Philips-skrutrekker.



9

Fjern maskeringstapen.



10

Slå på tenningen. Sjekk om hovedlysene fungerer ordentlig.

11

Slå av tenningen.

12

Lukk panseret.

GODT GJORT! 👍

SE FLERE VEILEDNINGER

AUTODOC – TOPP KVALITET OG RIMELIGE BILDELER PÅ NETTET

AUTODOC-APPEN: SIKRE DEG GODE TILBUD I DEN PRAKTISKE APPEN VÅR

AUTODOC

GET IT ON
Google Play

Download on the
App Store

Download

ET STORT UTVALG AV RESERVEDELER TIL BILEN DIN

FRONTLYKTER: ET STORT UTVALG

ⓘ ANSVARFRASKRIVELSE:

Dokumentet inneholder kun generelle anbefalinger som kan være til hjelp ved reparasjoner eller utskiftninger. AUTODOC er ikke ansvarlig for tap, personskader, skader på eiendom som oppstår under reparasjonen eller utskiftningen på grunn av feilaktig bruk eller feiltolkning av de opplysningene som er stilt til rådighet.

AUTODOC er ikke ansvarlig for noen mulige feil og usikkerheter i denne veiledningen. Opplysningene er kun stilt til rådighet som informasjon og kan ikke erstatte veiledninger fra en spesialist.

AUTODOC er ikke ansvarlig for feil eller farlig bruk av apparater, verktøy eller bildeler. AUTODOC anbefaler sterkt å være forsiktig og følge sikkerhetsreglene ved gjennomføring av reparasjon eller utskiftning. Husk: Bruk av bildeler av mindreverdige kvalitet garanterer ikke at du oppnår riktig nivå av trafikksikkerhet.

© Copyright 2022 – Alt innhold, særlig tekster, fotografier og grafikker er beskyttet av opphavsrett. Alle rettigheter, inkludert mangfoldiggjørelse, kunngjøring, bearbeiding og oversettelse forbeholdes AUTODOC GmbH.