



Slik bytter du luftfilter på
en **Peugeot 107 PM PN** –
veiledning

VIDEOVEILEDNING



ⓘ Viktig!

Denne fremgangsmåten for bytte kan brukes for:
PEUGEOT 107 Hatchback (PM, PN) 1.0

Trinnene kan variere litt, avhengig av designet på bilen.

UTSKIFTING: LUFTFILTER – PEUGEOT 107 PM PN.
VERKTØYET DU TRENGER:



- Clic-R-slangeklemmetang
- Mikrofiberhåndkle
- Skjermtrekk

KJØP VERKTØY

Utskifting: luftfilter – Peugeot 107 PM PN. Tips fra AUTODOC:

- Følg vilkårene, anbefalingene og kravene for delens drift angitt av produsenten.
- Advarsel! Slå av motoren før du setter i gang med alle typer arbeid – Peugeot 107 PM PN.

GJENNOMFØR UTSKIFTINGEN I FØLGENDE REKKEFØLGE:

1

Åpne panseret.




2

Bruk et deksel for å beskytte skjermen for å unngå skader på lakken og plastdelene på bilen.




3

Ta bort festeklemmene til luftfilterets veivhusventilasjonslange og innsugsrøret. Bruk en clic-R-slangeklemmetang.




4

Løs klipsene til luftfilterdekselet.



5

Ta av filterlokket.




6

Dekk til gasspjeldet med en mikrofiberklut for å forhindre at støv og smuss kommer seg inn i systemet.



7

Fjern filterelementet fra filterhuset.



8

Rengjør luftfilterdekselet og huset.




Utskifting: luftfilter – Peugeot 107 PM PN. Tips fra AUTODOC:

- Før du rengjør luftfilterdekslet og huset, dekk til delene av luftkanalen, luftmengdemåleren (om tilgjengelig) gasspjeldet med en ren klut.

9

Sett inn et nytt filterelement i filterhuset. Sjekk at filterkanten sitter stramt på huset.



AUTODOC anbefaler:

- Utskifting: luftfilter – Peugeot 107 PM PN. Pass på at du plasser filterelementet riktig. Unngå feil innretting.
- Sørg for at du bare bruker kvalitetsfiltre.
- Pass på at ikke støv og smuss trenger seg inn i luftfilterhuset under montering.

10

Fjern mikrofiberkluten fra gasspjeldet.




11 Sett på luftfilterdekselet igjen. Fest det.



12 Press klipsene til luftfilterdekselet på plass.



13 Monter festeklemmene til luftfilterets veivhusventilasjonslange og innsugsrøret. Bruk en clic-R-slangeklemmetang.




14 Fjern beskyttelsestrekket fra skjermen.



15

Lukk panseret.

**GODT GJORT!** [SE FLERE VEILEDNINGER](#)

AUTODOC – TOPP KVALITET OG RIMELIGE BILDELER PÅ NETTET

AUTODOC-APPEN: SIKRE DEG GODE TILBUD I DEN PRAKTISKE
APPEN VÅR

The advertisement features two smartphones. The left one shows the app's search and offers page for a Mercedes-Benz 2.1 Pritsche (901, 902) engine, with a 'TODAY'S OFFERS' section showing a tire and a filter, and a 'CATEGORIES' section with items like 'Axel Mounting Steering Wheel' and 'Spark, G...'. The right smartphone shows the app's main interface with the Autodoc logo and various car parts. To the right of the phones are three buttons: 'GET IT ON Google Play', 'Download on the App Store', and a simple 'Download' button.

ET STORT UTVALG AV RESERVEDELER TIL BILEN DIN

KJØP RESERVEDELER FOR PEUGEOT

LUFTFILTER: ET STORT UTVALG

VELG BILDELER FOR PEUGEOT 107 PM PN

LUFTFILTER FOR PEUGEOT: KJØP NÅ

**LUFTFILTER FOR PEUGEOT 107 PM PN: DE BESTE
TILBUDENE OG SALGENE**

ⓘ ANSVARFRASKRIVELSE:

Dokumentet inneholder kun generelle anbefalinger som kan være til hjelp ved reparasjoner eller utskiftninger. AUTODOC er ikke ansvarlig for tap, personskader, skader på eiendom som oppstår under reparasjonen eller utskiftningen på grunn av feilaktig bruk eller feiltolkning av de opplysningene som er stilt til rådighet.

AUTODOC er ikke ansvarlig for noen mulige feil og usikkerheter i denne veiledningen. Opplysningene er kun stilt til rådighet som informasjon og kan ikke erstatte veiledninger fra en spesialist.

AUTODOC er ikke ansvarlig for feil eller farlig bruk av apparater, verktøy eller bildeler. AUTODOC anbefaler sterkt å være forsiktig og følge sikkerhetsreglene ved gjennomføring av reparasjon eller utskiftning. Husk: Bruk av bildeler av mindreverdige kvalitet garanterer ikke at du oppnår riktig nivå av trafiksikkerhet.

© Copyright 2021 – Alt innhold, særlig tekster, fotografier og grafikker er beskyttet av opphavsrett. Alle rettigheter, inkludert mangfoldiggjørelse, kunngjøring, bearbeiding og oversettelse forbeholdes AUTODOC GmbH.