



Slik bytter du
vindusviskere fremme på
en **KIA Sorento JC** –
veiledning

VIDEOVEILEDNING



i Viktig!

Denne fremgangsmåten for bytte kan brukes for:

KIA Sephia I Hatchback (FA) 1.6 i, KIA cee'd I Stasjonsvogn (ED) 1.4 CVVT, KIA cee'd I Stasjonsvogn (ED) 1.6 CVVT, KIA cee'd I Stasjonsvogn (ED) 1.4, KIA cee'd I Stasjonsvogn (ED) 1.6, KIA Pride Hatchback (DA) 1.3 16V, KIA Sephia I Hatchback (FA) 1.5 i, KIA Carnival / Grand Carnival II (VQ) 2.2 CRDi, KIA Carnival / Grand Carnival II (VQ) 2.2 CRDi (D4HB), KIA cee'd I Hatchback (ED) 1.4 CVVT, KIA Sephia I Sedan (FA) 1.8 i 16V, KIA Sephia I Hatchback (FA) 1.8 i 16V, KIA Pro cee'd I Hatchback (ED) 1.6 CVVT, KIA Pro cee'd I Hatchback (ED) 1.6 CRDi 128, KIA cee'd I Hatchback (ED) 1.6 CVVT, (+ 154)

Trinnene kan variere litt, avhengig av designet på bilen.


Utskifting: vindusviskere – KIA Sorento JC. Tips fra AUTODOCs eksperter:

- Bytt alltid frontviskerbladene samlet. Det vil sikre en effektiv og enhetlig rengjøring av frontruten.
- Ikke forveksle vindusviskerne på fører- og passasjersiden.
- Utskiftingsprosedyren for begge vindusviskerne er identisk.
- Merk: Alt arbeid på bilen – KIA Sorento JC – må utføres med motoren koblet ut.

GJENNOMFØR UTSKIFTINGEN I FØLGENDE REKKEFØLGE:


1

Klargjør de nye vindusviskerne.



2

Trekk viskerarmen bort fra glassoverflaten til den stopper.




3

Trykk på klemmen.



4

Fjern bladet fra viskerarmen.




Utskiifting: vindusviskere – KIA Sorento JC. Profesjonelle anbefalinger:

- Når du erstatter viskerblad, vær forsiktig slik at den fjærbelastede viskerarmen ikke smeller mot ruten.

5

Installer det nye viskerbladet, og trykk viskerarmen forsiktig ned mot ruten.



Utskifting: vindusviskere – KIA Sorento JC. AUTODOCs eksperter anbefaler:

- Ikke berør arbeidsgummikanten påviskerbladet for å unngå skader på grafittbelegget.
- Pass på at bladets gummilist sitter tett på glasset langs hele lengden.


6

Slå på tenningen.



7

Sjekk vindusviskerens ytelse etter installasjonen. Bladene skal ikke overlape eller bumpe mot frontruten.



GODT GJORT! 👍

SE FLERE VEILEDNINGER

AUTODOC – TOPP KVALITET OG RIMELIGE BILDELER PÅ NETTET

AUTODOC-APPEN: SIKRE DEG GODE TILBUD I DEN PRAKTISKE
APPEN VÅR

The advertisement features two smartphones. The left one shows the app's search and offers page for a Mercedes-Benz 2-1 Pritsche (901, 902) with 208 CDI (82 PS, 8J) ab ... 2.4 d engine. It highlights 'TODAY'S OFFERS' with a tire and filter, and 'CATEGORIES' including Axle Mounts, Steering Wheels, and Spark Plugs. The right smartphone displays the Autodoc logo and various car parts. To the right are three buttons: 'GET IT ON Google Play', 'Download on the App Store', and a 'Download' button.

ET STORT UTVALG AV RESERVEDELER TIL BILEN DIN

KJØP RESERVEDELER FOR KIA

VINDUSVISKERE: ET STORT UTVALG

VELG BILDELER FOR KIA SORENTO JC

VINDUSVISKERE FOR KIA: KJØP NÅ

**VINDUSVISKERE FOR KIA SORENTO JC: DE BESTE
TILBUDENE OG SALGENE**

ⓘ ANSVARFRASKRIVELSE:

Dokumentet inneholder kun generelle anbefalinger som kan være til hjelp ved reparasjoner eller utskiftninger. AUTODOC er ikke ansvarlig for tap, personskader, skader på eiendom som oppstår under reparasjonen eller utskiftningen på grunn av feilaktig bruk eller feiltolkning av de opplysningene som er stilt til rådighet.

AUTODOC er ikke ansvarlig for noen mulige feil og usikkerheter i denne veiledningen. Opplysningene er kun stilt til rådighet som informasjon og kan ikke erstatte veiledninger fra en spesialist.

AUTODOC er ikke ansvarlig for feil eller farlig bruk av apparater, verktøy eller bildeler. AUTODOC anbefaler sterkt å være forsiktig og følge sikkerhetsreglene ved gjennomføring av reparasjon eller utskiftning. Husk: Bruk av bildeler av mindreverdige kvalitet garanterer ikke at du oppnår riktig nivå av trafiksikkerhet.

© Copyright 2022 – Alt innhold, særlig tekster, fotografier og grafikker er beskyttet av opphavsrett. Alle rettigheter, inkludert mangfoldiggjørelse, kunngjøring, bearbeiding og oversettelse forbeholdes AUTODOC GmbH.