




Slik bytter du det tredje
bremselyset på en **Ford
Transit Mk7 van** –
veiledning for utskiftning

VIDEOVEILEDNING



Viktig!

Denne fremgangsmåten for bytte kan brukes for:

FORD Grand C-Max (DXA/CB7, DXA/CEU) 2.0 TDCi, FORD MONDEO IV Turnier (BA7) 2.0 TDCi, FORD MONDEO IV (BA7) 2.0 TDCi, FORD GALAXY (WA6) 2.0 TDCi, FORD S-MAX (WA6) 2.0 TDCi, FORD C-Max II (DXA/CB7, DXA/CEU) 2.0 TDCi, FORD S-MAX (WA6) 2.2 TDCi, FORD MONDEO IV (BA7) 2.2 TDCi, FORD MONDEO IV Turnier (BA7) 2.2 TDCi, FORD FOCUS III sedan 2.0 TDCi, FORD FOCUS III 2.0 TDCi, FORD FOCUS III Turnier 2.0 TDCi, FORD GALAXY (WA6) 2.2 TDCi, FORD Focus II Stasjonsvogn (DA_, FFS, DS) 2.0 TDCi, FORD Focus II Hatchback (DA_, HCP, DP) 2.0 TDCi, (+ 38)

Trinnene kan variere litt, avhengig av designet på bilen.

DU TRENGER FØLGENDE:



- Kontaktspray
- T25-torxbits
- Skralleskrutrekker

KJØP VERKTØY


AUTODOC anbefaler:

- Alt arbeid bør utføres med tenningen slått av.

GJENNOMFØR UTSKIFTINGEN I FØLGENDE REKKEFØLGE:

1

Skru løs festene til det tredje bremselyset. Bruk en T25-torxbits. Bruk en skralleskrutrekker.




2

Fjern festeskruene.




3

Fjern det tredje bremselyset.



4

Koble fra kontakten til det tredje bremselyset.




5 Klargjør kontakten til det tredje bremselyset. Bruk en kontaktspray til dette.



6 Koble kontakten til det nye bremselyset.



7 Monter det nye tredje bremselyset.



8 Skru inn festeskruene.



9 Stram festeskruene til det tredje bremselyset. Bruk en T25-torxbits. Bruk en skralleskrutrekker.



10

Sjekk at den nye delen fungerer som den skal.



GODT GJORT! 

SE FLERE VEILEDNINGER

AUTODOC – TOPP KVALITET OG RIMELIGE BILDELER PÅ NETTET

AUTODOC-APPEN: SIKRE DEG GODE TILBUD I DEN PRAKTISKE
APPEN VÅR



+ AUTODOC

GET IT ON
Google Play

Download on the
App Store

Download

ET STORT UTVALG AV RESERVEDELER TIL BILEN DIN

KJØP RESERVEDELER FOR FORD

HJELPEBREMSSELYS: ET STORT UTVALG

VELG BILDELER FOR FORD TRANSIT MK7 VAN

HJELPEBREMSELYS FOR FORD: KJØP NÅ

**HJELPEBREMSELYS FOR FORD TRANSIT MK7 VAN: DE
BESTE TILBUDENE OG SALGENE**

ANSVARFRASKRIVELSE:

Dokumentet inneholder kun generelle anbefalinger som kan være til hjelp ved reparasjoner eller utskiftninger. AUTODOC er ikke ansvarlig for tap, personskader, skader på eiendom som oppstår under reparasjonen eller utskiftningen på grunn av feilaktig bruk eller feiltolkning av de opplysningene som er stilt til rådighet.

AUTODOC er ikke ansvarlig for noen mulige feil og usikkerheter i denne veiledningen. Opplysningene er kun stilt til rådighet som informasjon og kan ikke erstatte veiledninger fra en spesialist.

AUTODOC er ikke ansvarlig for feil eller farlig bruk av apparater, verktøy eller bildeler. AUTODOC anbefaler sterkt å være forsiktig og følge sikkerhetsreglene ved gjennomføring av reparasjon eller utskiftning. Husk: Bruk av bildeler av mindreverdige kvalitet garanterer ikke at du oppnår riktig nivå av trafiksikkerhet.

© Copyright 2023 – Alt innhold, særlig tekster, fotografier og grafikker er beskyttet av opphavsrett. Alle rettigheter, inkludert mangfoldiggjørelse, kunngjøring, bearbeiding og oversettelse forbeholdes AUTODOC SE.