



Slik bytter du
drivstoffilter på en
Mercedes Vito W639 –
veiledning

VIDEOVEILEDNING




i Viktig!

Denne fremgangsmåten for bytte kan brukes for:

MERCEDES-BENZ G-Klasse SUV (W461) G 280 CDI (461.304, 461.346, 461.370, 461.334, 461.339,...), MERCEDES-BENZ SPRINTER 3,5-t Buss (906) 318 CDI 3.0 (906.731, 906.733, 906.735), MERCEDES-BENZ SPRINTER 3,5-t Åpen lastebil / chassis (906) 313 CDI 2.2 4x4 (906.131, 906.133, 906.135), MERCEDES-BENZ C-Klasse T-modell (S203) C 220 CDI (203.208), MERCEDES-BENZ VITO / MIXTO Kassevogn (W639) 122 CDI 3.0, MERCEDES-BENZ VITO Buss (W639) 122 CDI 3.0, MERCEDES-BENZ VIANO (W639) CDI 3.0 (639.811, 639.813, 639.815), MERCEDES-BENZ A-Klasse (W169) A 200 CDI (169.308, 169.008), MERCEDES-BENZ E-Klasse T-modell (S211) E 220 T CDI, MERCEDES-BENZ E-Klasse Sedan (W211) E 220 CDI, MERCEDES-BENZ S-Klasse Sedan (W221) S 350 CDI, MERCEDES-BENZ SPRINTER 2-t Buss (901, 902) 216 CDI 2.7, MERCEDES-BENZ SPRINTER 3-t Buss (903) 316 CDI 2.7, MERCEDES-BENZ SPRINTER 2-t Kassevogn (901, 902) 216 CDI 2.7, MERCEDES-BENZ SPRINTER 2-t Åpen lastebil / chassis (901, 902) 216 CDI 2.7, (+ 178)

Trinnene kan variere litt, avhengig av designet på bilen.

UTSKIFTING: DRIVSTOFFILTER – MERCEDES VITO W639. VERKTØYET DU VIL TRENGE:



- Momentnøkkel
- Kraftpipe N°7
- Kraftpipe N°8
- Flat Skrutrekker
- Skrallenøkkel
- Væskebeholder
- Skjermtrekk

KJØP VERKTØY


Utskiifting: drivstoffilter – Mercedes Vito W639. Tips fra AUTODOC:

- Sørg for tilstrekkelig ventilasjon av arbeidsplassen. Drivstoffdamp er giftig.
- Merk: Alt arbeid på bilen – Mercedes Vito W639 – må utføres med motoren koblet ut.

GJENNOMFØR UTSKIFTINGEN I FØLGENDE REKKEFØLGE:

1

Åpne panseret.



2

Bruk et deksel for å beskytte skjermen for å unngå skader på lakken og plastdelene på bilen.

3

Klargjør en beholder for væsker.




4

Løsne drivstoffilteret festet. Bruk en pipenøkkelinnsats #8. Bruk en skrallenøkkel.




- 5** Løsne på låseklemmene til drivstoffilter rørene. Bruk en flat skrutrekker. Bruk en pipenøkkelinnsats #7. Bruk en skrallenøkkel.



Utskifting: drivstoffilter – Mercedes Vito W639. AUTODOCs eksperter anbefaler:

- Vær forsiktig! Det kan lekke drivstoff fra filterhuset og slangene.

- 6** Løsne rørene fra drivstoffilteret. Bruk en flat skrutrekker.



- 7** Ta ut drivstoffilteret.



- 8** Sett inn et nytt drivstoffilter.




Utskifting: drivstoffilter – Mercedes Vito W639. Tips fra AUTODOCs eksperter:

- Se til at drivstoffilteret er riktig posisjonert. Ta i betraktning merket for drivstoffets retning.
- Pass på at ikke støv og smuss trenger seg inn i filterhuset til drivstoffilteret under montering.
- Obs! Bruk kvalitetsfilter – Mercedes Vito W639.

9

Koble rørene til drivstoffilteret.




10

Stram låseklemmene til drivstoffilter rørene. Bruk en pipenøkkelinnsats #7. Bruk en skrallenøkkel.



11

Stram drivstoffilterets fester. Bruk en pipenøkkelinnsats #8. Bruk en momentnøkkel. Stram den til 5 Nm dreiemoment.



12

Kjør motoren i noen minutter. Dette er nødvendig for å påse at komponentene fungerer korrekt.



13


Slå av motoren.

14

Fjern beskyttelsestrekket fra skjermen.

15

Lukk panseret.



Utskifting: drivstoffilter – Mercedes Vito W639. AUTODOCs eksperter anbefaler:

- For å beskytte miljøet mot forurensning, vær sikker på å kvitt deg med bruktefilter på spesialavfall stasjon.

GODT GJORT! 

SE FLERE VEILEDNINGER

AUTODOC – TOPP KVALITET OG RIMELIGE BILDELER PÅ NETTET

AUTODOC-APPEN: SIKRE DEG GODE TILBUD I DEN PRAKTISKE
APPEN VÅR



The image shows two smartphones displaying the Autodoc app interface. The left phone shows a search bar, a 'TODAY'S OFFERS' section with a tire and filter, a 'Daily check' section, and a 'CATEGORIES' section with items like 'Axel Mounting Steering Whe' and 'Spark, Gl Ignit'. The right phone shows the Autodoc logo and a collection of car parts.

+ AUTODOC

GET IT ON
Google Play

Download on the
App Store

Download

ET STORT UTVALG AV RESERVEDELER TIL BILEN DIN

KJØP RESERVEDELER FOR MERCEDES

DRIVSTOFFILTER: ET STORT UTVALG

VELG BILDELER FOR MERCEDES VITO W639

DRIVSTOFFILTER FOR MERCEDES: KJØP NÅ

**DRIVSTOFFILTER FOR MERCEDES VITO W639: DE BESTE
TILBUDENE OG SALGENE**

ANSVARSKRIVELSE:

Dokumentet inneholder kun generelle anbefalinger som kan være til hjelp ved reparasjoner eller utskiftninger. AUTODOC er ikke ansvarlig for tap, personskader, skader på eiendom som oppstår under reparasjonen eller utskiftningen på grunn av feilaktig bruk eller feiltolkning av de opplysningene som er stilt til rådighet.

AUTODOC er ikke ansvarlig for noen mulige feil og usikkerheter i denne veiledningen. Opplysningene er kun stilt til rådighet som informasjon og kan ikke erstatte veiledninger fra en spesialist.

AUTODOC er ikke ansvarlig for feil eller farlig bruk av apparater, verktøy eller bildeler. AUTODOC anbefaler sterkt å være forsiktig og følge sikkerhetsreglene ved gjennomføring av reparasjon eller utskiftning. Husk: Bruk av bildeler av mindreverdige kvalitet garanterer ikke at du oppnår riktig nivå av trafiksikkerhet.

© Copyright 2023 – Alt innhold, særlig tekster, fotografier og grafikker er beskyttet av opphavsrett. Alle rettigheter, inkludert mangfoldiggjørelse, kunngjøring, bearbeiding og oversettelse forbeholdes AUTODOC SE.