



Slik bytter du styreledd  
på en **VW Passat B8  
Variant (3G5, CB5)** –  
veiledning

## LIGNENDE VIDEOVEILEDNING



Denne videoen viser fremgangsmåten for bytte av en lignende bildel i en annen bil

### **Viktig!**

Denne fremgangsmåten for bytte kan brukes for:

VW Passat B8 Variant (3G5, CB5) 1.4 TSI, VW Passat B8 Variant (3G5, CB5) 2.0 TDI, VW Passat B8 Variant (3G5, CB5) 2.0 TDI 4motion, VW Passat B8 Variant (3G5, CB5) 1.6 TDI, VW Passat B8 Variant (3G5, CB5) 1.4 TSI 4motion, VW Passat B8 Variant (3G5, CB5) 1.8 TSI, VW Passat B8 Variant (3G5, CB5) 2.0 TSI, VW Passat B8 Variant (3G5, CB5) 2.0 TSI 4motion, VW Passat B8 Variant (3G5, CB5) 1.4 GTE Hybrid, VW Passat B8 Variant (3G5, CB5) 1.5 TSI

Trinnene kan variere litt, avhengig av designet på bilen.

Denne veiledningen ble laget på grunnlag av fremgangsmåten for bytte av en lignende bildel på en: VW Golf V Hatchback (1K1) 1.6

UTSKIFTING: STYRELEDD – VW PASSAT B8 VARIANT  
(3G5, CB5). VERKTØYET DU KAN TRENGE:



- Stålbørste
- WD-40 spray
- Bremserens
- Kobberpasta
- Kombinasjonsnøkkel #22
- Kombinasjonsnøkkel #24
- Pipenøkkelinnsats # 18
- Hjulpipe #17
- Skrallenøkkel
- Momentnøkkel
- Skyvelær
- Svingjern
- Stoppekloss

**Kjøp verktøy**

Utskifting: styreledd – VW Passat B8 Variant (3G5, CB5). Tips fra AUTODOCs eksperter:

- Erstatt endeleddene parvis.
- Utskiftingsprosedyren er identisk for høyre og venstre endeledd.
- Alt arbeid bør utføres med motoren av.

## UTSKIFTING: STYRELEDD – VW PASSAT B8 VARIANT (3G5, CB5). BRUK FØLGENDE FREMGANGSMÅTE:


1

Sikre hjulene med klosser.



2

Løsne hjulfesteboltene. Bruk en kraftpipe for hjulmutter #17.



3

Hev fronten på bilen og sikre den på støttene.

4

Løsne hjulboltene.



Utskifting: styreledd – VW Passat B8 Variant (3G5, CB5). AUTODOC anbefaler:

- For å unngå skade, hold hjulet opp når boltene skrur løs.


5

Ta av hjulet.




6

Rens festene som kobler endeledet til rattspindelen. Bruk en stålbørste. Bruk WD-40 spray.



7

Skru endefestemutteren fast til styrespindelen. Bruk en pipenøkkelinnsats #18. Bruk et svingjern.



8

Ved reinstaller, merk eller måle den nøyaktige plasseringen til kuleleddet på sporstangen, eller tell antall omdreininger for å hindre forskyvning etterpå. Bruk et skyvelær.



9

Løsne låsemutteren som fester trekkstangenden til strekkstangen. Bruk en kombinasjonsnøkkel #24.



10

Koble strekkstangenden fra styrespindelen.



11

Skru enden av strekkstangen.



12

Rengjør festepunktene til endeledet. Bruk en stålbørste. Bruk WD-40 spray.



13

Skru på en ny strekkstangende.

Utskifting: styreledd – VW Passat B8 Variant (3G5, CB5). Profesjonelle anbefalinger:

- Mens du installerer styrestangenden, må du huske å gjøre det samme antallet omdreininger eller forlate den samme lengden på synlige gjenger per dine mål.


14

Koble strekkstangenden til styrespindelen.



15

Skru på festemutteren som kobler endeledet til rattspindelen. Bruk en pipenøkkelinnsats #18. Bruk en skrallenøkkel.



16

Stram festemutteren som kobler endeledet til rattspindelen. Bruk en pipenøkkelinnsats #18. Bruk en momentnøkkel. Stram den til 20 Nm dreiemoment. +90°



AUTODOC anbefaler:

- Viktig! Bruk nye festelementer.

17

Stram strekkstangens låsemutter. Bruk en kombinasjonsnøkkel #22. Bruk en kombinasjonsnøkkel #24. Bruk en momentnøkkel. Stram den til 50 Nm dreiemoment.





18

Behandle festet som kobler endeledet til rattspindelen. Bruk kobberfett.



19

Behandle overflaten hvor bremseskiven kontakter felgen. Bruk kobberfett.



20

Rengjør overflaten av bremseskiven. Bruk bremsrens.



### AUTODOC anbefaler:

- Utskifting: styreledd – VW Passat B8 Variant (3G5, CB5). Vent i noen minutter etter påføringen av sprayen.

21

Installer hjulet.



Utskifting: styreledd – VW Passat B8 Variant (3G5, CB5). AUTODOCs eksperter anbefaler:

- For å unngå skade, hold hjulet opp når festeboltene skruses fast.

22

Skru inn boltene. Bruk en kraftpipe for hjulmutter #17.



23

Senk bilen og stram hjulboltene, arbeid på kryss. Bruk en momentnøkkel. Stram den til 120 Nm dreiemoment.




Utskifting: styreledd – VW Passat B8 Variant (3G5, CB5). Tips fra AUTODOC:

- Kontroller og juster hjulinnstilling om nødvendig.

24

Fjern jekker og klosser.

**GODT GJORT!** [SE FLERE VEILEDNINGER](#)

## AUTODOC – TOPP KVALITET OG RIMELIGE BILDELER PÅ NETTET

**AUTODOC-APPEN: SIKRE DEG GODE TILBUD I DEN PRAKTISKE APPEN VÅR**

**AUTODOC**<sup>+</sup>

GET IT ON  
**Google Play**

Download on the  
**App Store**

**Download**

**ET STORT UTVALG AV RESERVEDELER TIL BILEN DIN**

**STYRELEDD: ET STORT UTVALG**

### **ⓘ ANSVARFRASKRIVELSE:**

Dokumentet inneholder kun generelle anbefalinger som kan være til hjelp ved reparasjoner eller utskiftninger. AUTODOC er ikke ansvarlig for tap, personskader, skader på eiendom som oppstår under reparasjonen eller utskiftningen på grunn av feilaktig bruk eller feiltolkning av de opplysningene som er stilt til rådighet.

AUTODOC er ikke ansvarlig for noen mulige feil og usikkerheter i denne veiledningen. Opplysningene er kun stilt til rådighet som informasjon og kan ikke erstatte veiledninger fra en spesialist.

AUTODOC er ikke ansvarlig for feil eller farlig bruk av apparater, verktøy eller bildeler. AUTODOC anbefaler sterkt å være forsiktig og følge sikkerhetsreglene ved gjennomføring av reparasjon eller utskiftning. Husk: Bruk av bildeler av mindreverdige kvalitet garanterer ikke at du oppnår riktig nivå av trafiksikkerhet.

© Copyright 2022 – Alt innhold, særlig tekster, fotografier og grafikker er beskyttet av opphavsrett. Alle rettigheter, inkludert mangfoldiggjørelse, kunngjøring, bearbeiding og oversettelse forbeholdes AUTODOC GmbH.