



Slik bytter du  
kileribberem på en  
**Toyota Yaris P1** –  
veiledning

## VIDEOVEILEDNING


** Viktig!**

Denne fremgangsmåten for bytte kan brukes for:

TOYOTA Yaris Verso (\_P2\_) 1.5, TOYOTA Yaris Hatchback (\_P1\_) 1.5 (NCP13\_), TOYOTA Yaris Hatchback (\_P1\_) 1.4 D-4D (NLP10\_), TOYOTA Yaris Verso (\_P2\_) 1.4 D-4D, TOYOTA Yaris Verso (\_P2\_) 1.3, TOYOTA COROLLA sedan (\_E12J\_, \_E12T\_) 1.3 (NZE120\_)

Trinnene kan variere litt, avhengig av designet på bilen.

**UTSKIFTING: KILERIBBEREM – TOYOTA YARIS P1.  
LISTE MED VERKTØYET DU KAN TRENGE:**



- Momentnøkkel
- Kombinasjonsnøkkel #12
- Kombinasjonsnøkkel #19
- Pipenøkkelinnsats # 12
- Brekkjern
- Skjermtrekk

**KJØP VERKTØY**


## Utskifting: kileribberem – Toyota Yaris P1. Tips fra AUTODOC:

- Alt arbeid bør utføres med motoren av.

## UTSKIFTING: KILERIBBEREM – TOYOTA YARIS P1. ANBEFALT REKKEFØLGE FOR TRINNENE:

1

Åpne panseret.




2

Bruk et deksel for å beskytte skjermen for å unngå skader på lakken og plastdelene på bilen.


3

Løs festene til dynamoen. Bruk en kombinasjonsnøkkel #12.




4

Løs spennarmen til kileremmen med ribber. Bruk en kombinasjonsnøkkel #12.




5

Løs multireimen.




6

Ta bort Poly-V-beltet.



7

Monter Poly-V-beltet.




Utskifting: kileribberem – Toyota Yaris P1. Tips fra AUTODOCs eksperter:

- Vær sikker på at Poly-V-beltet sitter stramt inntil alle reimhjulene.

8

Drei på veivakselremskiven. Bruk en kombinasjonsnøkkel #19.




**9** Plasser poly-v-reimen på dynamoen. Bruk et brekkjern.


**Utskifting: kileribberem – Toyota Yaris P1. Tips:**

- Pass på at kileremmen med ribber er strammet riktig.


**10** Stram spennarmen til kileremmen med ribber. Bruk en kombinasjonsnøkkel #12.



**11** Stram festene til dynamoen. Bruk en pipenøkkelinnsats #12. Bruk en momentnøkkel. Stram den til 15 Nm dreiemoment.



**12** Kjør motoren i noen minutter. Dette er nødvendig for å påse at komponentene fungerer korrekt.




**13** Slå av motoren.

**14** Fjern beskyttelsestrekket fra skjermen.

15

Lukk panseret.



**GODT GJORT!** 

**SE FLERE VEILEDNINGER**

## AUTODOC – TOPP KVALITET OG RIMELIGE BILDELER PÅ NETTET

AUTODOC-APPEN: SIKRE DEG GODE TILBUD I DEN PRAKTISKE  
APPEN VÅR



The image shows two smartphones displaying the Autodoc app interface. The left phone shows a search bar, a 'TODAY'S OFFERS' section with a tire and filter icons, a 'Daily check' section, and a 'CATEGORIES' section with items like 'Axel Mounting Steering Whe' and 'Spark, Gl Ignit'. The right phone shows the Autodoc logo and a collection of car parts.

**+ AUTODOC**

GET IT ON  
**Google Play**

Download on the  
**App Store**

**Download**

**ET STORT UTVALG AV RESERVEDELER TIL BILEN DIN**

**KJØP RESERVEDELER FOR TOYOTA**

**KILERIBBEREM: ET STORT UTVALG**



**VELG BILDELER FOR TOYOTA YARIS P1**

**KILERIBBEREM FOR TOYOTA: KJØP NÅ**

**KILERIBBEREM FOR TOYOTA YARIS P1: DE BESTE  
TILBUDENE OG SALGENE**

## **ANSVARSKRIVELSE:**

Dokumentet inneholder kun generelle anbefalinger som kan være til hjelp ved reparasjoner eller utskiftninger. AUTODOC er ikke ansvarlig for tap, personskader, skader på eiendom som oppstår under reparasjonen eller utskiftningen på grunn av feilaktig bruk eller feiltolkning av de opplysningene som er stilt til rådighet.

AUTODOC er ikke ansvarlig for noen mulige feil og usikkerheter i denne veiledningen. Opplysningene er kun stilt til rådighet som informasjon og kan ikke erstatte veiledninger fra en spesialist.

AUTODOC er ikke ansvarlig for feil eller farlig bruk av apparater, verktøy eller bildeler. AUTODOC anbefaler sterkt å være forsiktig og følge sikkerhetsreglene ved gjennomføring av reparasjon eller utskiftning. Husk: Bruk av bildeler av mindreverdige kvalitet garanterer ikke at du oppnår riktig nivå av trafiksikkerhet.

© Copyright 2022 – Alt innhold, særlig tekster, fotografier og grafikker er beskyttet av opphavsrett. Alle rettigheter, inkludert mangfoldiggjørelse, kunngjøring, bearbeiding og oversettelse forbeholdes AUTODOC GmbH.