Hvordan skifte bakre bremseklosser på skivebrems på Ford Focus II

Gjennomfør utskiftingen i følgende rekkefølge:

1

Senk parkeringsbremsespaken helt .

2

Plasser kileblokker under forhjulene.

3

Løsne hjulfesteboltene.

4

Hev bakdelen på bilen og sikre den på støttene.

5

Fjern bakhjulene.

6



Ved hjelp av en enkel skrutrekker, fjern bremsekaliperens fjærklemme.

7.1

Fjern hetter fra begge styrepinnene med en enkel skrutrekker.

7.2

8.1

Skru løs bremsekalippernes feste

8.2



9.1



Fjern bremsekaliperen.

9.2

AutoDoc anbefaler:

Knyt kaliperen til suspensjon eller til karosseriet med en ledning, uten å koble fra bremseslangen for å unngå trykkavlastning i bremsesystemet .

Ikke trykk på bremsepedalen etter å ha fjernet bremseklossene. Dette vil føre til at stemplet faller ut av bremsesylinderen, bremsevæskelekkasje og trykkavlastning i systemet.

10.1



Fjern bremseklossene.

10.2



AutoDoc anbefaler:

Mål tykkelsen på bremseskiven. Når slitasjegrensen nås, må delen skiftes.

11

Press stempelet inn i bremsekaliperen.

12.1



Installer bremseklossene.

12.2

13.1



Installer bremsekaliperen og fest den.

13.2



13.3

14.1

Installer styrepinnenes deksler.

14.2

15

Installer bremsekaliperfjæren

16

Installer hjulet.

17

Senk bilen og stram hjulboltene, arbeid på kryss.

AutoDoc anbefaler:

Brems jevnt og forsiktig de første 150-200 km etter utskifting av bremseklossene. Unngå unødvendig og skarp nedbremsing til stopp.

Med Ford Focus II motoren av, pump bremsepedalen flere ganger til du føler betydelig motstand

Kontroller bremsevæskenivået i ekspansjonstanken og etterfyll om nødvendig.

Vi håper at denne informasjonen har vært nyttig for deg!

Opplæringsvideoer

Se våre detaljerte videoguider om din Ford Focus II reparasjon på vår YouTube-kanal. Se videoguider.

AutoDoc på nett

Høyeste kvalitet bremseklosser til din Ford Focus II er tilgjengelig hos AutoDoc. Gå til nettside.

AUTODOC — TOPP KVALITET OG RIMELIGE BILDELER PÅ NETTET

KVALITETSDELER

FORD

BREMSEKLOSSER

FORD FOCUS II

BREMSEKLOSSER TIL FORD

BREMSEKLOSSER TIL FORD FOCUS II

Forklaring:

Dokumentet inneholder kun generelle anbefalinger som kan være nyttige for deg når du utfører reparasjon eller utskiftingsarbeid. AutoDoc skal ikke holdes ansvarlig for eventuelle tap, skade, skade på eiendom, påløpt under reparasjon eller utskiftingsprosess på grunn av feil bruk eller feiltolkning av gitt informasjon.

AutoDoc skal ikke holdes ansvarlig for eventuelle feil og usikkerhet i denne guiden. Informasjonen gitt er kun for informative formål og kan ikke erstatte råd fra spesialister.

AutoDoc skal ikke holdes ansvarlig for feil eller farlig bruk av utstyr, verktøy og bildeler. AutoDoc anbefaler på det sterkeste å være forsiktig og følge sikkerhetsreglene når reparasjon eller utskiftingsarbeid utføres. Husk: bruk av lavkvalitets bildeler garantere deg ikke riktig nivå av trafikksikkerhet.

AUTODOC I SOSIALE MEDIER