AUTODOC
Expert in auto parts!

Hvordan skifte fremre navlager på Opel Corsa B

Gjennomfør utskiftingen i følgende rekkefølge:

For å skifte ut lageret, er en avtrekker nyttig for å fjerne og installere navlagrene.

Lagermonteringen på Opel Corsa B bilen må ikke brukes på nytt.

1

Stram parkeringsbremsespaken.

2

Plasser kileblokker under bakhjulene.

3

Løsne hjulfesteboltene.

4

Hev fronten på bilen og sikre den på støttene.

5

Fjern forhjulene.

6.1

Skru løs bremsekalippernes feste

6.2

7

Fjern bremsekaliperen.

Knyt kaliperen til suspensjon eller til karosseriet med en ledning, uten å koble fra bremseslangen for å unngå trykkavlastning i bremsesystemet .

8.1

Skru løs bremseskivenes monteringsbolter og fjern den.

8.2

9

Løsne og fjern navmutteren.

10

Skru endefestemutteren fast til styrespindelen.

11.1

Koble strekkstangenden fra styrespindelen.

11.2

12

Fjern mutteren fra bolten på det nedre kuleleddet.

13.1



Koble styrespindelen fra fjærbeinet.

13.2

14



Fjern styrespindelen sammen med navet.

15

Ta hjulnavet av fra at styrespindelen.

16

Fjern låseringen.

17

Press den bærende ytre ringen ut av styrespindelen.

18

Press det nye lageret inn i styrespindelen.

19



Installer låseringen.

20

Monter hjulnavet på styrespindelen.

21

Installer styrespindelen i hjulbuen og passer drivakselen gjennom midten av navet.

22.1

Stram det nedre festet på støtdemperen.

22.2



23

Stram navet.

24



Monter låsesplinten av navet lagerfestemutteren
.

25

Stram det nedre festet på kuleleddet.

26.1

Installer bremseskiven og fest den.

26.2



27.1

Installer bremsekaliperen og fest den.

27.2

27.3

28

Plasser endekjeglen inn i styrespindelen.

29



Skru en ny mutter på endeskruen og stram den.

AutoDoc anbefaler:

Rengjør navet og tilsett høytemperatur-fett til festeoverflaten på platen.

30

Installer hjulet.

31

Senk bilen og stram hjulboltene, arbeid på kryss.

Vi håper at denne informasjonen har vært nyttig for deg!

Opplæringsvideoer

Se våre detaljerte videoguider om din Opel Corsa B reparasjon på vår YouTube-kanal. Se videoguider.

AutoDoc på nett

Høyeste kvalitet hjul/navlagersett til din Opel Corsa B er tilgjengelig hos AutoDoc. Gå til nettside.

AUTODOC — TOPP KVALITET OG RIMELIGE BILDELER PÅ NETTET

KVALITETSDELER

OPEL

HJUL/NAVLAGERSETT

OPEL CORSA B

HJUL/NAVLAGERSETT TIL OPEL



HJUL/NAVLAGERSETT TIL OPEL CORSA B

Forklaring:

Dokumentet inneholder kun generelle anbefalinger som kan være nyttige for deg når du utfører reparasjon eller utskiftingsarbeid. AutoDoc skal ikke holdes ansvarlig for eventuelle tap, skade, skade på eiendom, påløpt under reparasjon eller utskiftingsprosess på grunn av feil bruk eller feiltolkning av gitt informasjon.

AutoDoc skal ikke holdes ansvarlig for eventuelle feil og usikkerhet i denne guiden. Informasjonen gitt er kun for informative formål og kan ikke erstatte råd fra spesialister.

AutoDoc skal ikke holdes ansvarlig for feil eller farlig bruk av utstyr, verktøy og bildeler. AutoDoc anbefaler på det sterkeste å være forsiktig og følge sikkerhetsreglene når reparasjon eller utskiftingsarbeid utføres. Husk: bruk av lavkvalitets bildeler garantere deg ikke riktig nivå av trafikksikkerhet.

AUTODOC I SOSIALE MEDIER